

# **Is de Nederlandse economie klaar voor de volgende generatie?**

Jaap van Duijn

Grip op je Vermogen

5 oktober 2018

# Is de Nederlandse economie klaar voor de volgende generatie?

- Uitgangspositie
- Trends
- Uitdagingen

# De uitgangspositie van Nederland is sterk

- Nederland staat al vier eeuwen in de TopTien van welvarendste landen
- De arbeidsparticipatie is hoog
- De arbeidsproductiviteit is hoog
- De exportpositie is sterk

# De TopTien van landen met het hoogste bbp per hoofd van de bevolking (PPP-basis)

Noorwegen

IJsland

Ierland

Zweden

Zwitserland

Duitsland

Ver. Staten

Australië

NEDERLAND

Denemarken

- NB Ierse welvaart vertekend door winstinkomens
- Nederland, Zwitserland en Scandinavische landen staan altijd hoog!

# Nederland staat al vier eeuwen in de top

<u>Rond 1600</u>	<u>Rond 1700</u>	<u>Rond 1820</u>	<u>Rond 1913</u>
<b>Nederland</b>	<b>Nederland</b>	<b>Nederland</b>	Australië
Italië	Ver. Kon.	Ver. Kon.	Ver. Staten
België	België	België	N.-Zeeland
Ver. Koninkr.	Italië	Zwitserl.	Ver. Kon.
Zwitserland	Zwitserland	Denemarken	Canada
Denemarken	Denemarken	Ver.Staten	Zwitserl.
			België
			<b>Nederland</b>

Bron: Angus Maddison [2001], The World Economy: a millennial perspective

# De arbeidsparticipatie is hoog

## Arbeidsmarktparticipatie van 15-64 jarigen, 2017

IJsland	88,3%	Denemarken	78,8
Zwitserland	84,0	Ver. Koninkrijk	78,5
Zweden	82,5	Canada	78,5
Nieuw-Zeeland	80,9	Duitsland	78,2
<b>Nederland</b>	<b>79,7</b>	Japan	77,5

Bron: OESO

# Hoge arbeidsproductiviteit

## BBP per gewerkt uur, in \$, 2016

Ierland	82,5	Duitsland	59,9
Noorwegen	79,2	Frankrijk	58,9
België	64,6	Zwitserland	58
Denemarken	63,5	Zweden	56,4
Ver. Staten	63,3	Oostenrijk	54
<b>Nederland</b>	61,6	IJsland	53,8

Bron: OESO

# Nederland heeft een van de grootste betalingsbalansoverschotten in de wereld

## Betalingsbalanssaldo als % bbp, 2017

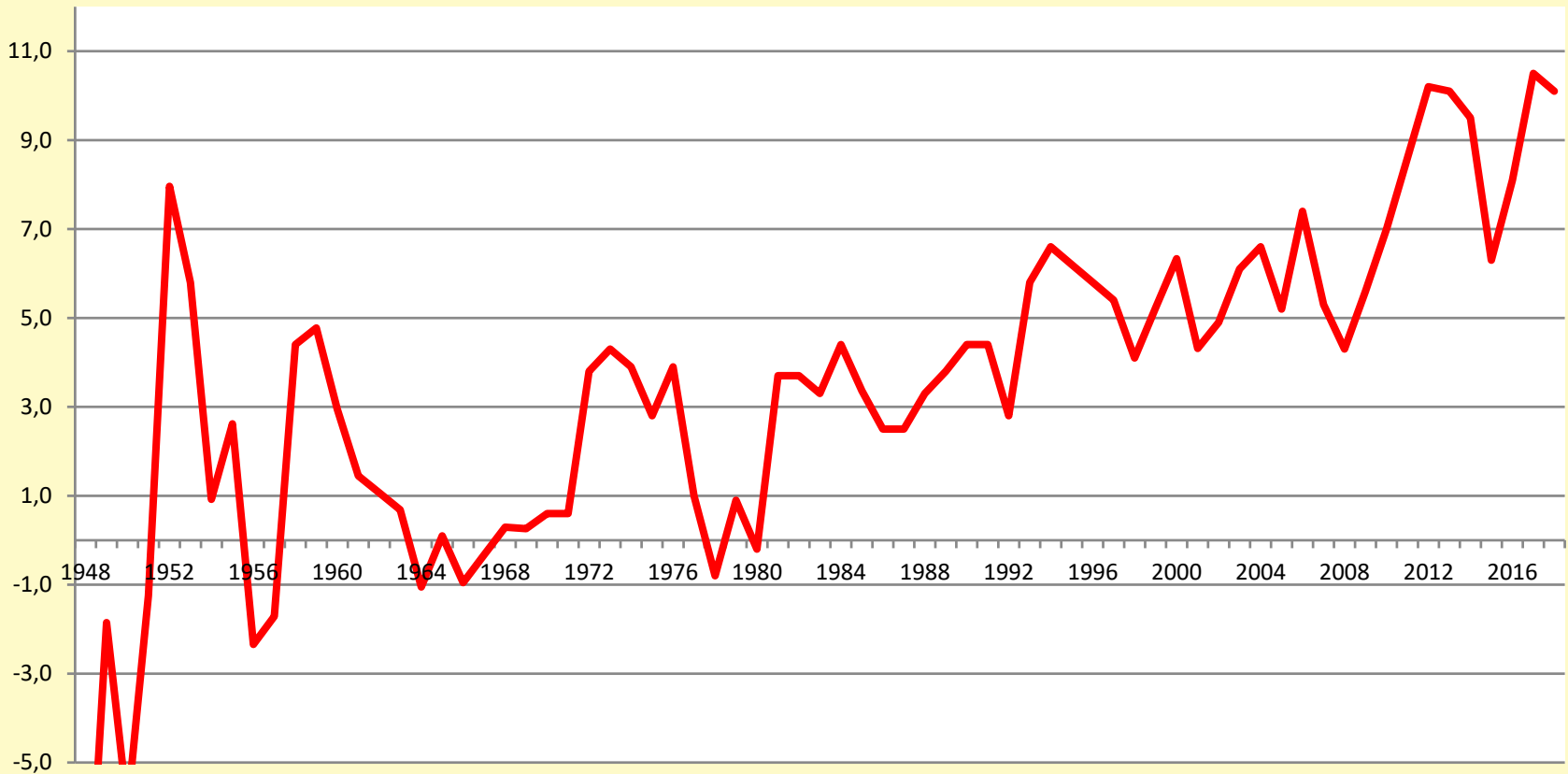
Singapore	17,2%	Rusland	4,3
Taiwan	13,4	Japan	3,8
<b>Nederland</b>	<b>10,1</b>	Italië	2,5
Zwitserland	9,7	China	0,6
Duitsland	7,6	Ver. Staten	- 2,7
Denemarken	7,4	Ver. Koninkrijk	- 3,5

Bron: The Economist



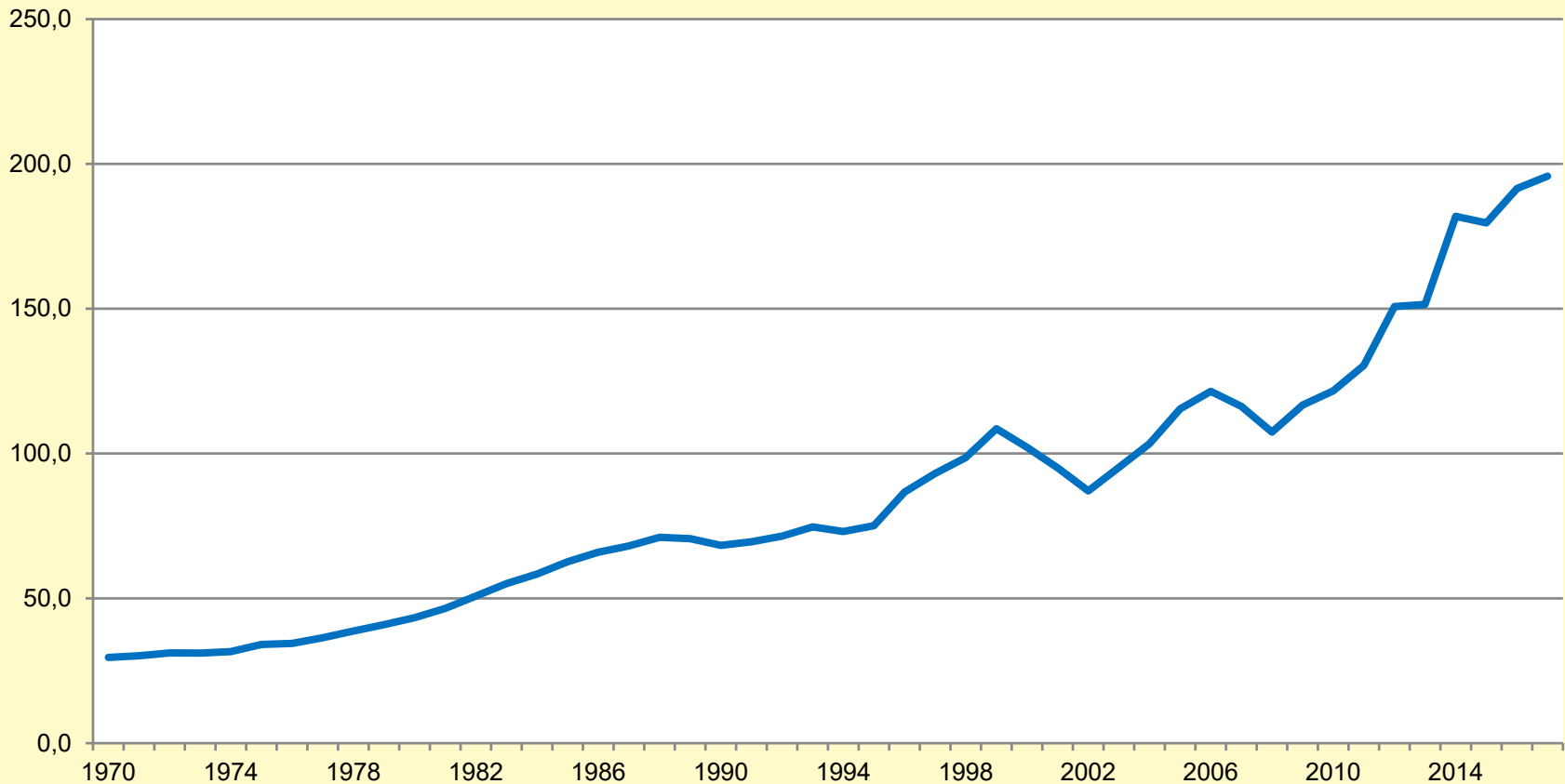
# Nederland heeft al 40 jaar een overschot op de betalingsbalans (en het wordt steeds groter)

Betalingsbalanssaldo Nederland (% bbp)



# Ook bijzonder: het enorme pensioenvermogen

Beleggingen pensioenfondsen als % bbp



# De niveaus zijn goed, maar zijn de trends dat ook?

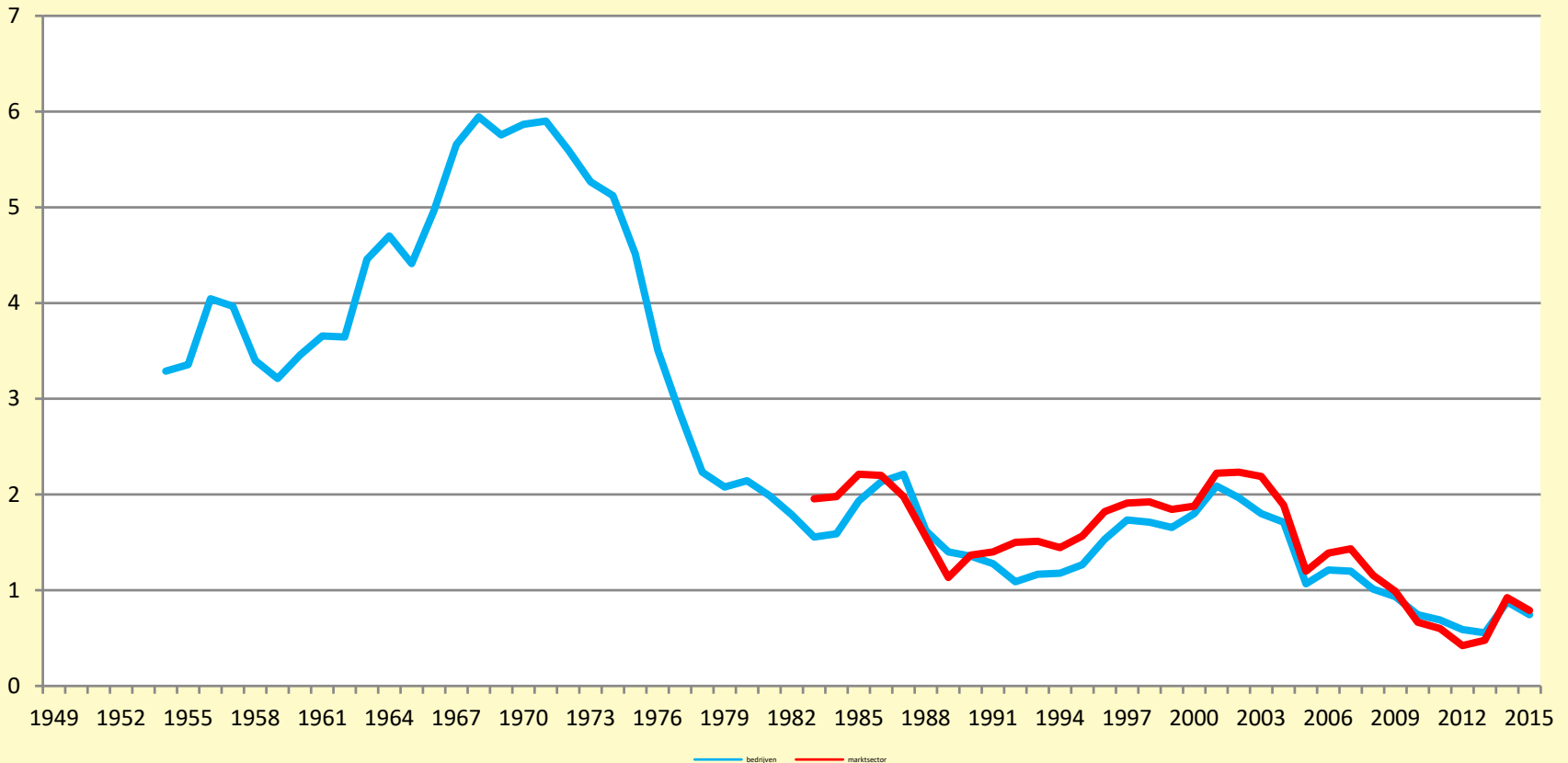
- economische groei sinds 2008 heel laag
- arbeidsproductiviteit stijgt nog maar heel weinig
- Nederland zeer afhankelijk van de export
- lastenverschuiving van bedrijven naar burgers
- positie factor arbeid steeds zwakker

## De zwakste conjunctuercyclus sinds WO II

<u>cyclus</u>	<u>groei</u>	<u>ber.bev.</u>	<u>arb.prod.</u>	<u>lengte</u>
1949-56	5,3	1,1	4,0	8
1957-65	4,4	1,1	3,6	9
1966-73	5,1	1,1	5,8	8
1974-80	2,3	1,3	2,8	7
1981-90	2,2	1,4	1,8	10
1991-00	3,3	1,4	1,5	10
2001-08	2,0	1,0	1,5	8
2009-18	0,9	0,5	0,6	10

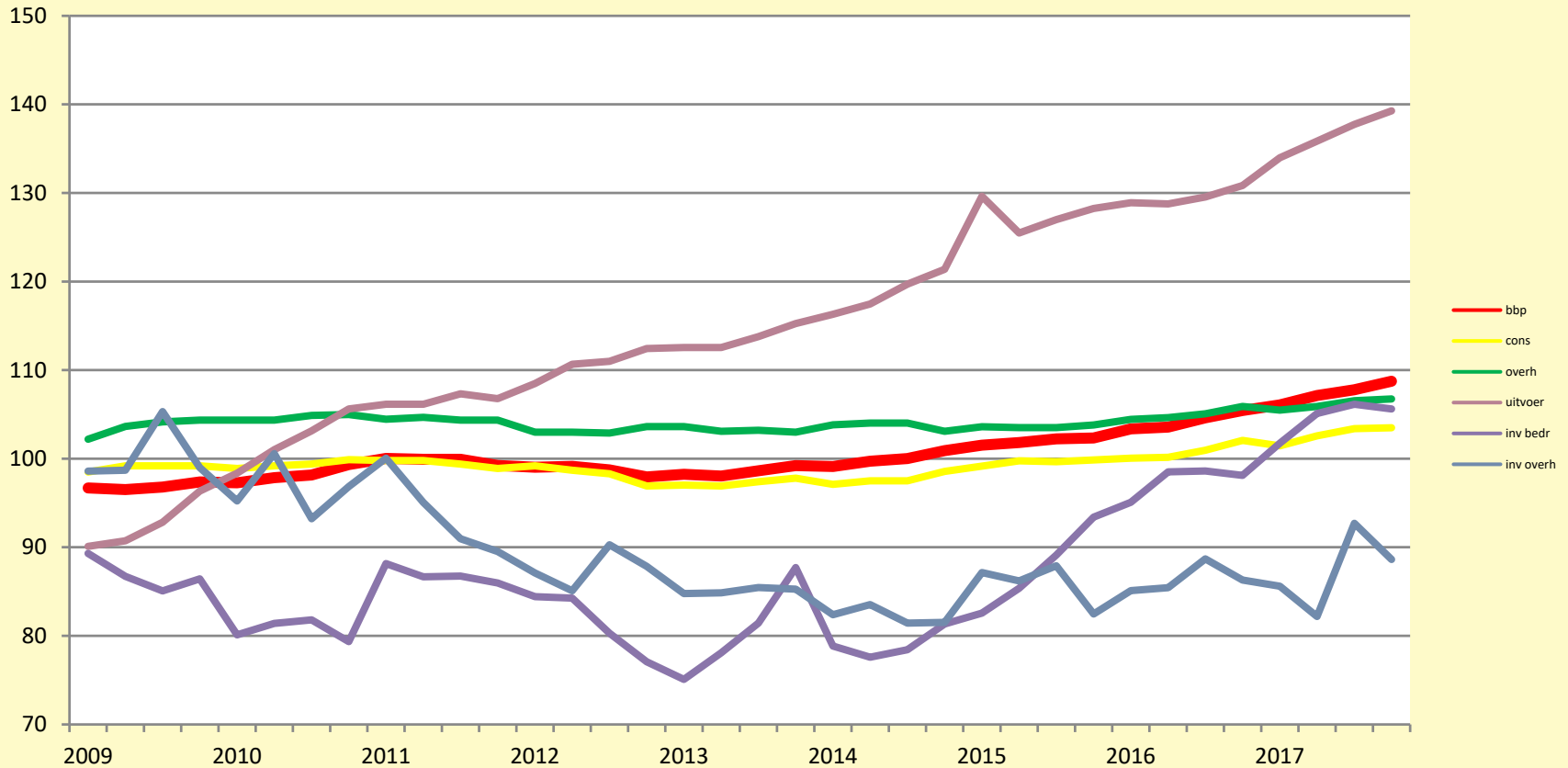
# Groei arbeidsproductiviteit sterk afgenomen

## Arbeidsproductiviteitsstijging



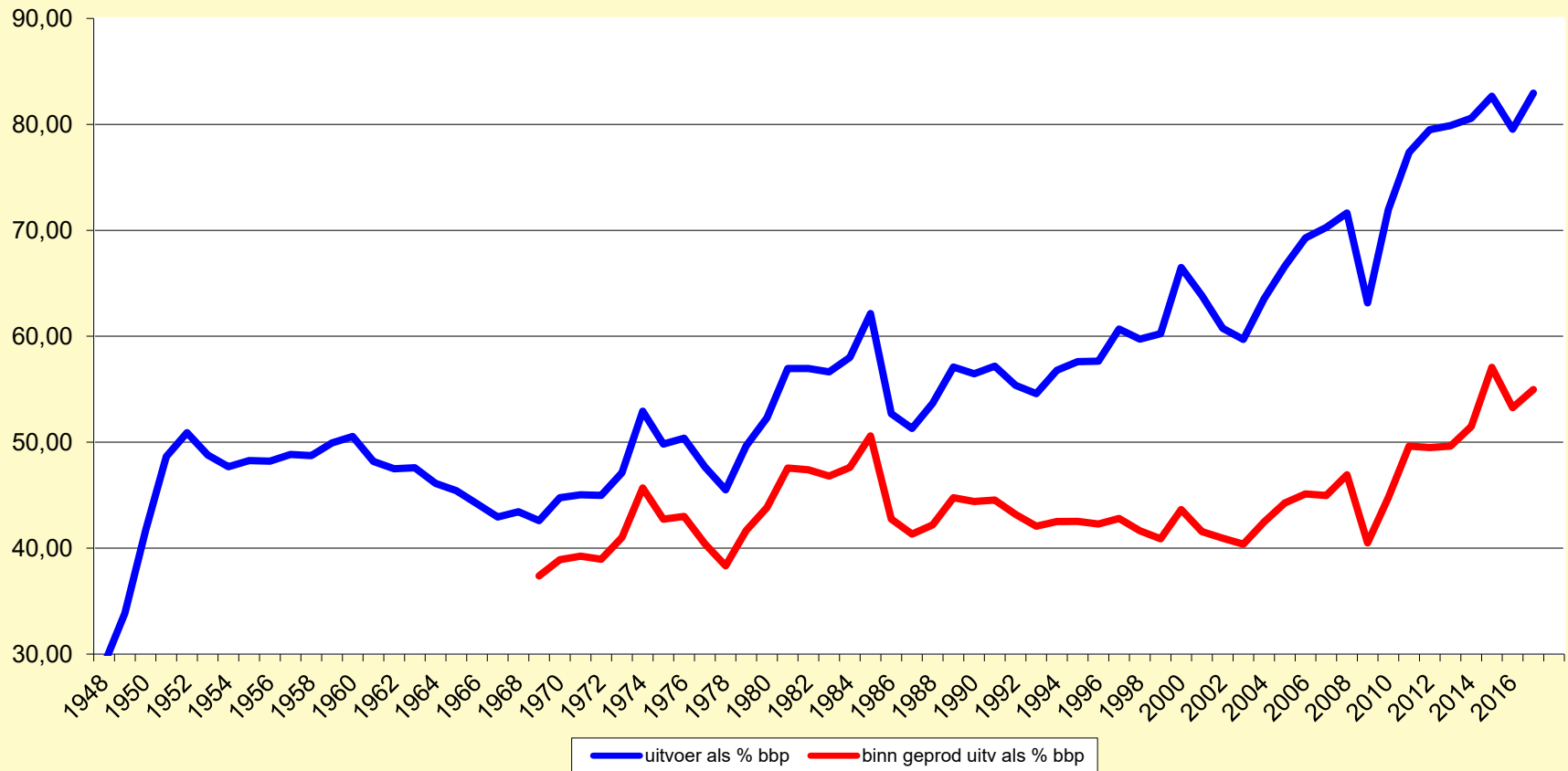
# Sinds de crisis is alleen de uitvoer echt gestegen

## BBP en bestedingscomponenten sinds 2008



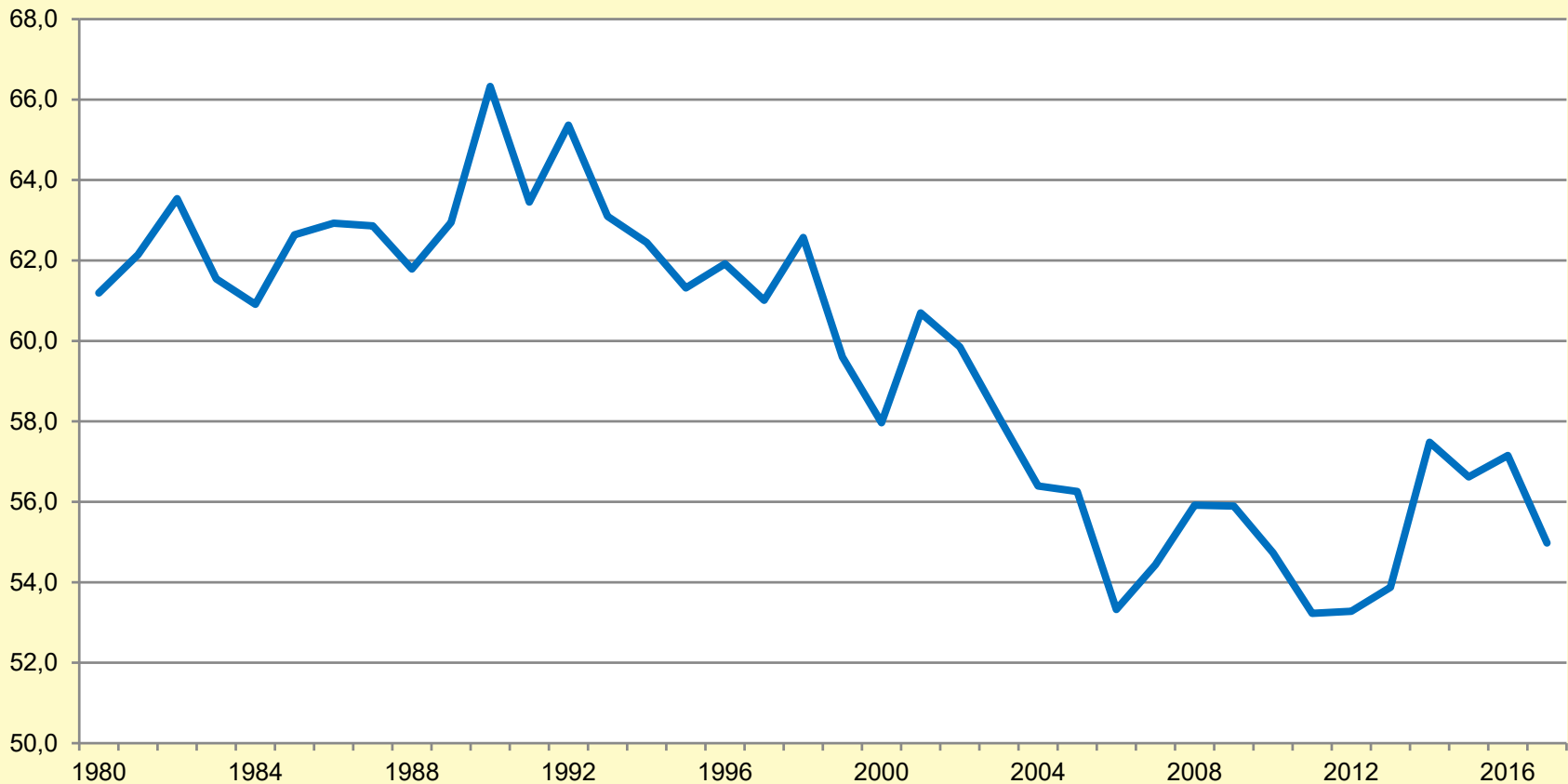
# Na 2008 is het aandeel van de uitvoer in het bbp sterk toegenomen

Nederlandse uitvoer van goederen en diensten als % bbp



# Gezinnen ontvangen steeds minder van de nationale koek

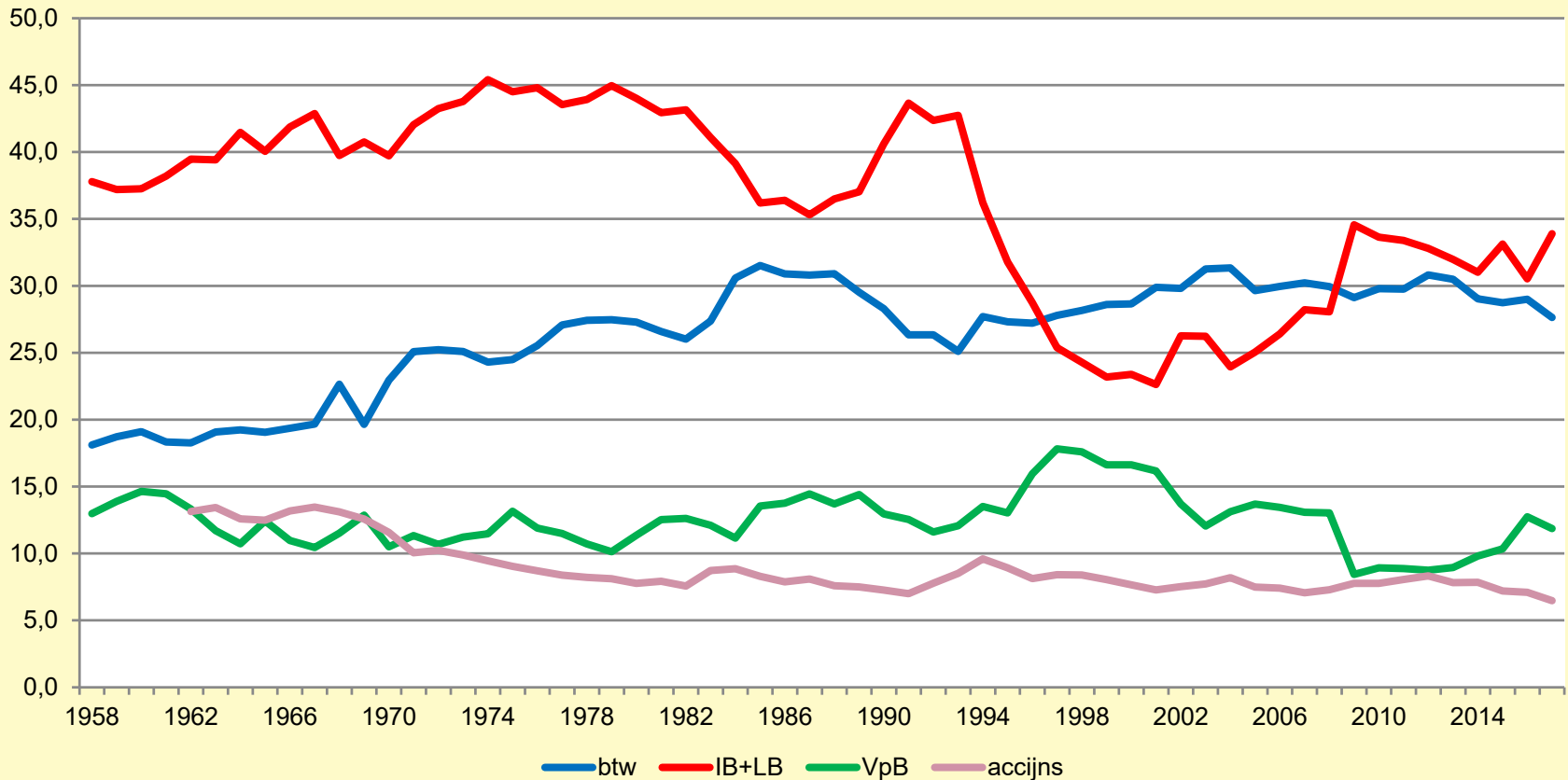
## Aandeel gezinnen in totale beschikbare inkomen





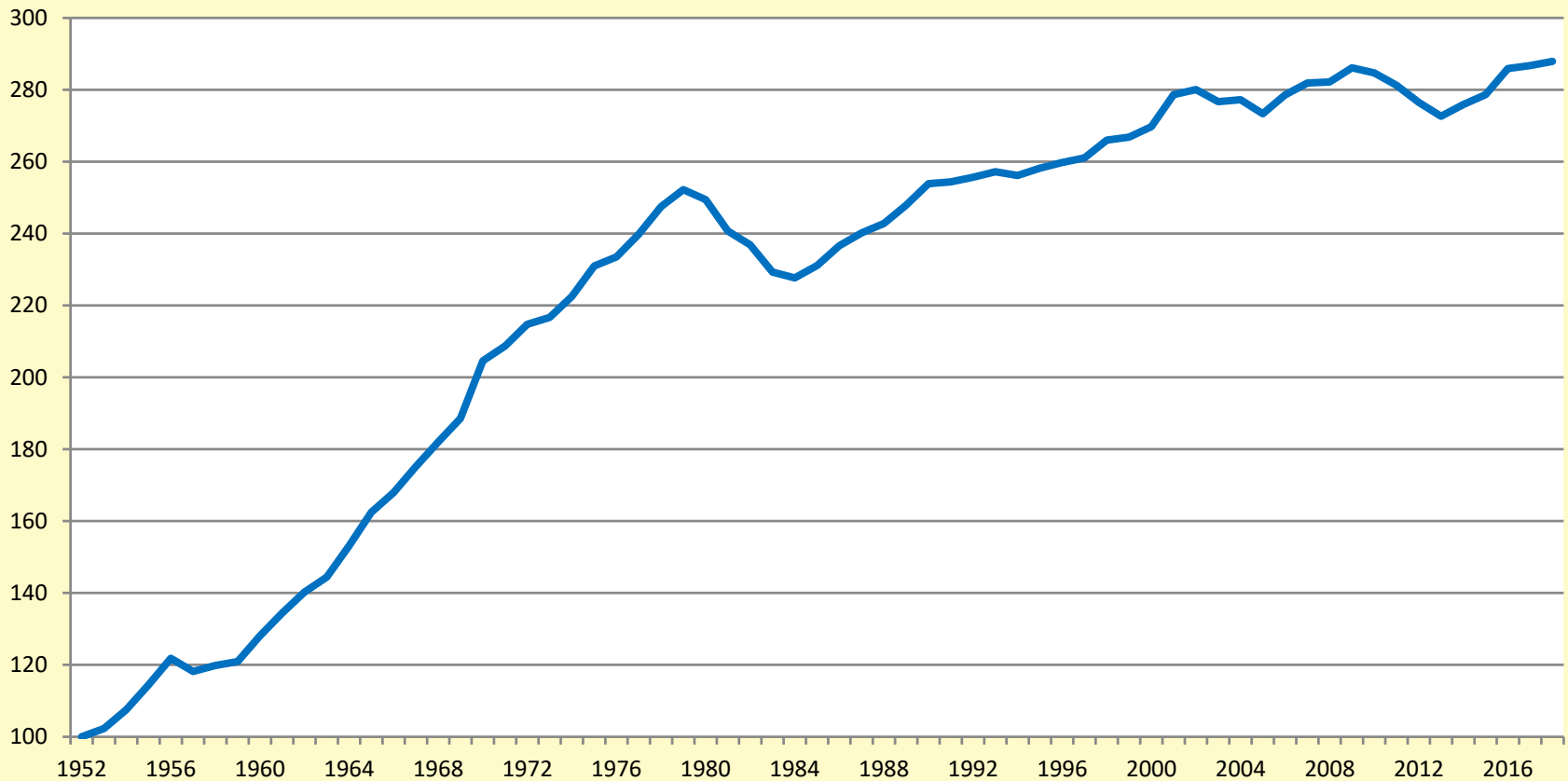
# Dat komt mede omdat belastingdruk van bedrijven naar gezinnen is verschoven

## Aandelen btw, IB+LB en VpB in belastingopbrengst



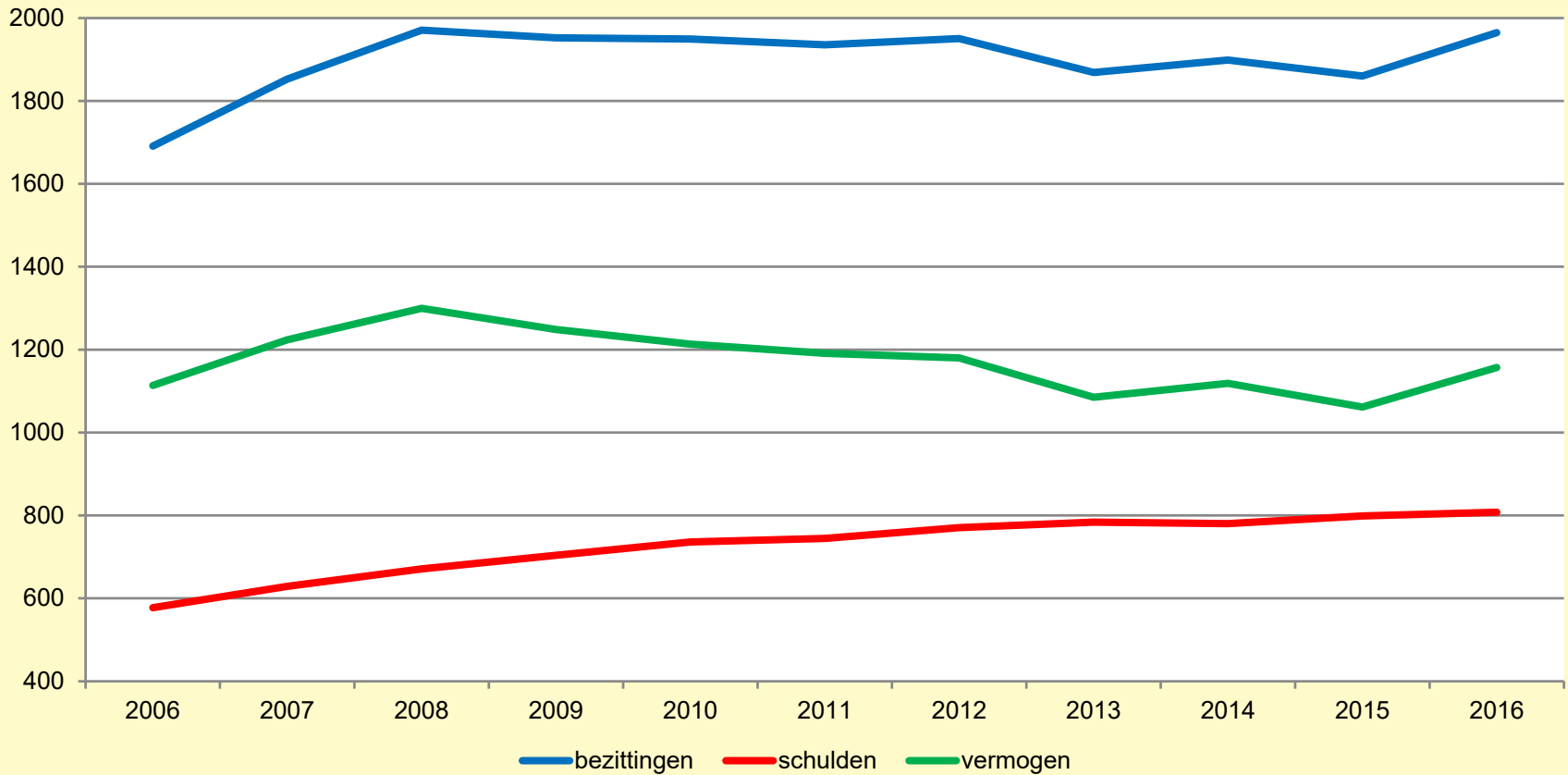
# Het inkomen van Jan Modaal stijgt nauwelijks

Koopkrachtontwikkeling modaal/mediaan inkomen



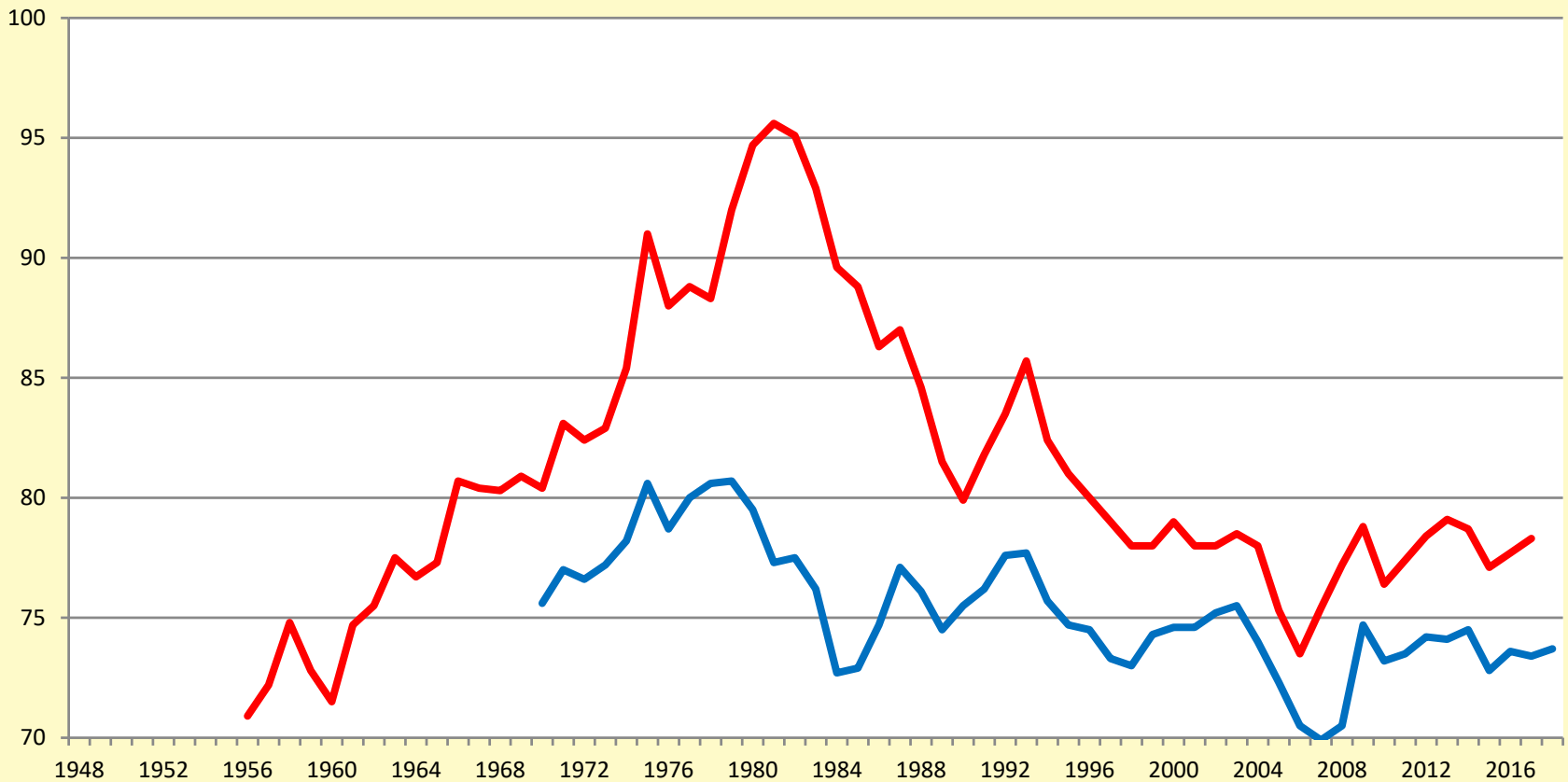
# Vermogen gezinnen sinds de crisis gedaald

## Bezittingen en schulden Nederlandse gezinnen



# De positie van arbeid is sterk verzwakt

## Arbeidsinkomensquote

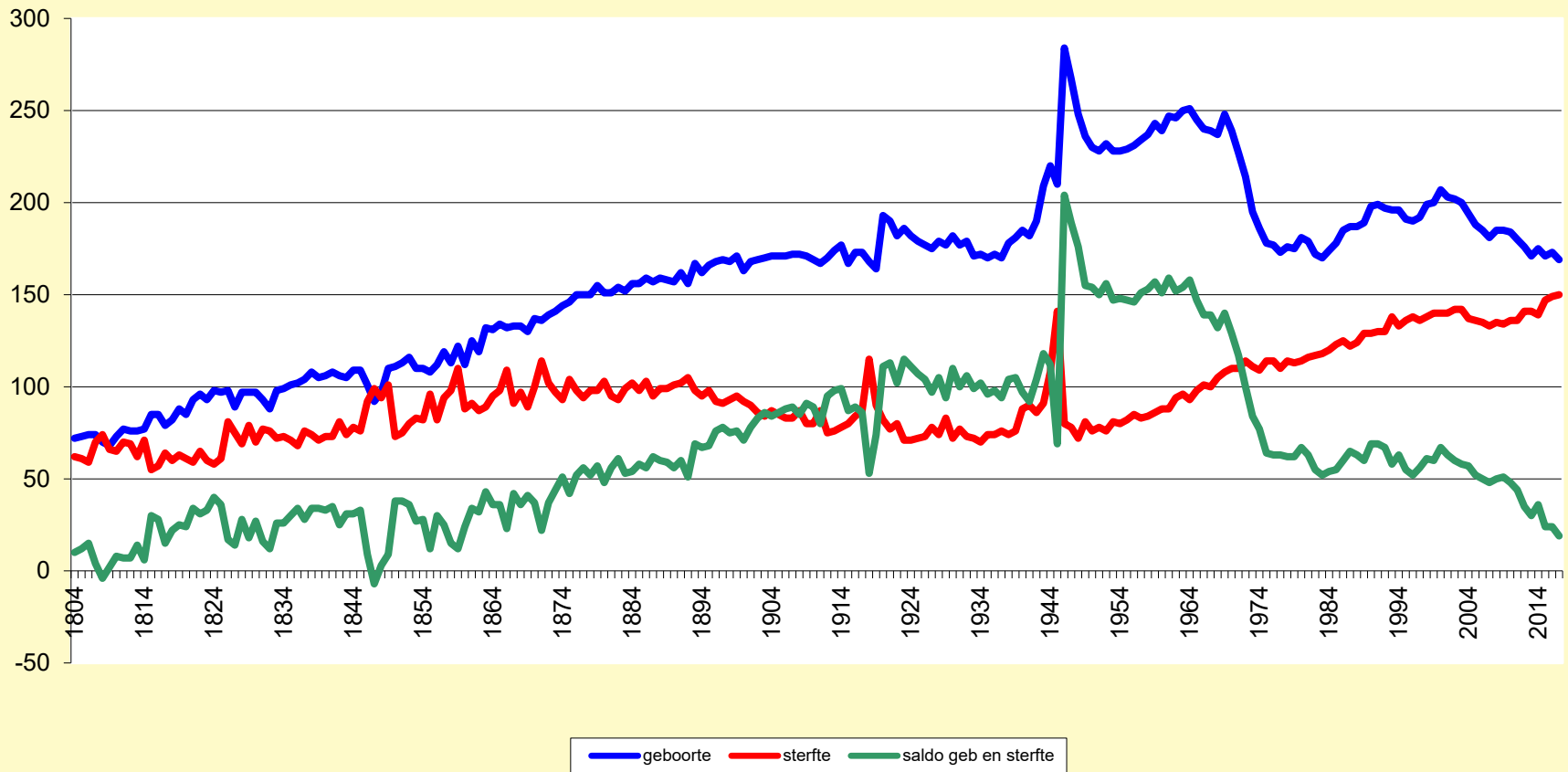


# De uitdagingen

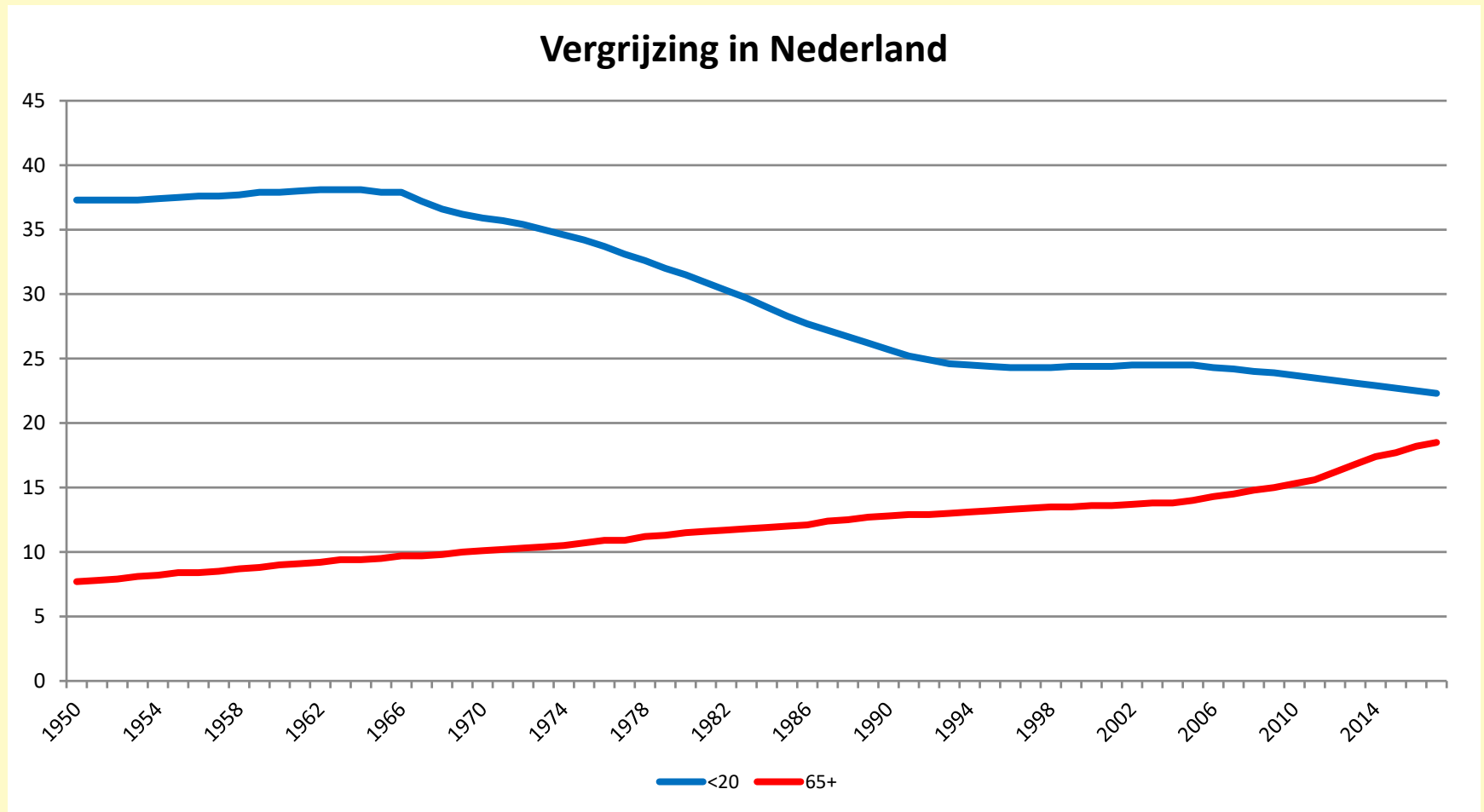
- vergrijzing
- het volle Nederland
- klimaatverandering
- Europa en de euro
- robotisering
- immigratie
- energietransitie
- protectionisme

# Geboorten en sterften naderen elkaar

Geboorte en sterfte



# Langzaam sluit de schaar zich



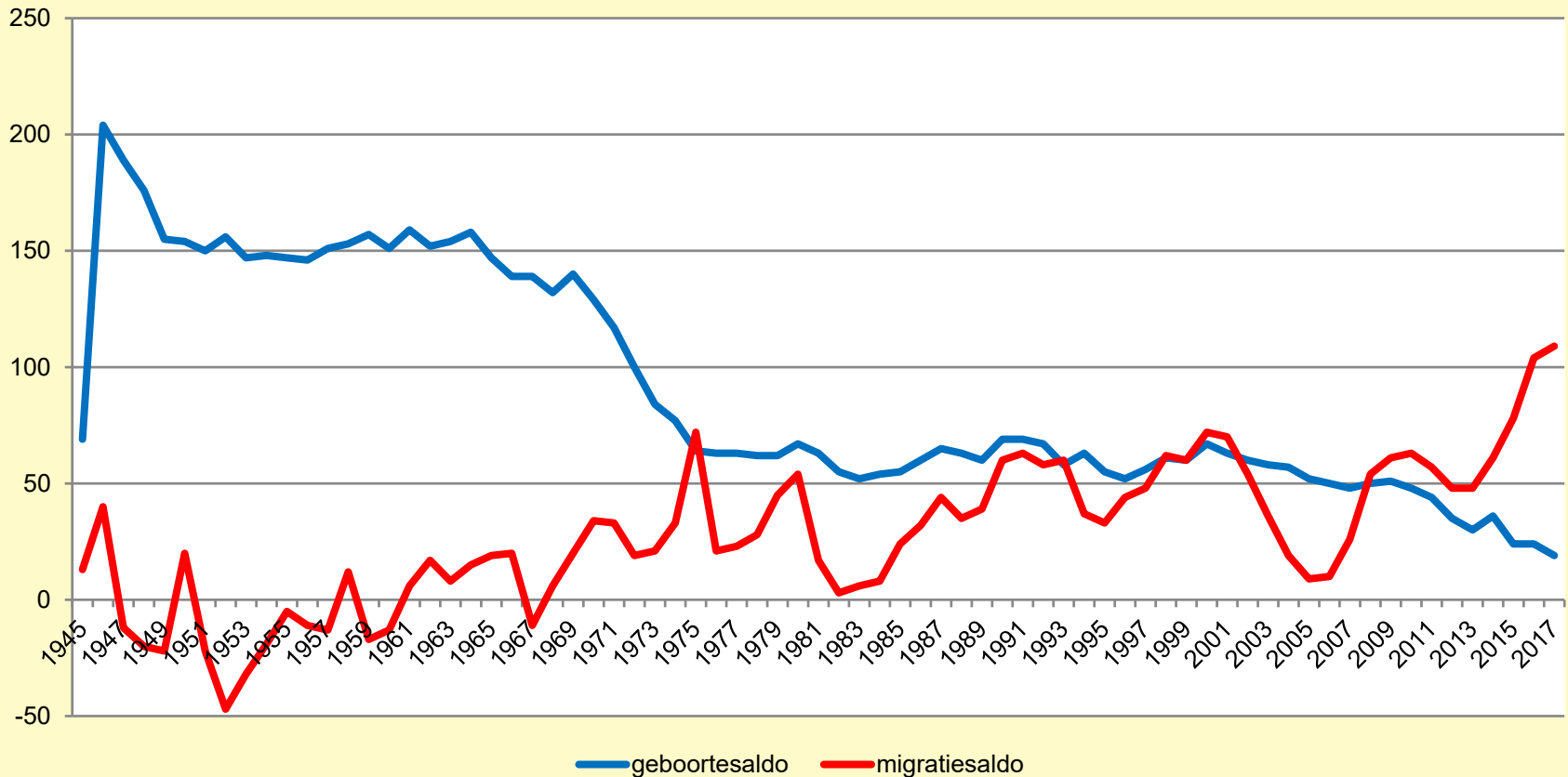
# Nederland is met afstand het dichtst bevolkte land van Europa

- Nederland 509 inw. per km<sup>2</sup>, België 376, Zwitserland 214, Denemarken 137
- In de Randstad is de dichtheid meer dan 1000
- Na België heeft Nederland het meest dichte wegennet van Europa
- Het spoornet draait op maximum capaciteit
- Gemeenten hebben de grootste moeite nog bouwlocaties te vinden



# De bevolking groeit nu voornamelijk door immigratie

## Geboorte/sterfte-saldo vs migratiesaldo



# **Immigratie wordt waarschijnlijk het belangrijkste politieke thema in Europa**

- De VN verwacht dat de bevolking van Afrika in 30 jaar verdubbelt van 1 naar 2 miljard mensen
- Nigeria had in 1960 45 mln inwoners, nu 180 mln en naar verwachting 360 mln in 2050
- Miljoenen en miljoenen Afrikanen zullen naar Europa willen emigreren
- Het verzet van de Europese bevolking tegen massa-immigratie zal groter en groter worden

# De Derde Industriële Revolutie

- Eerste Industriële Revolutie - rond 1790  
(kolen, ijzer, stoom, mechanisatie)
- Tweede Industriële Revolutie - rond 1890  
(elektriciteit, olie en gas – mankracht wordt  
vervangen door machinekracht)
- Derde Industriële Revolutie: digitalisering,  
robotisering en kunstmatige intelligentie

# De invoering van de euro is een kostbare vergissing geweest

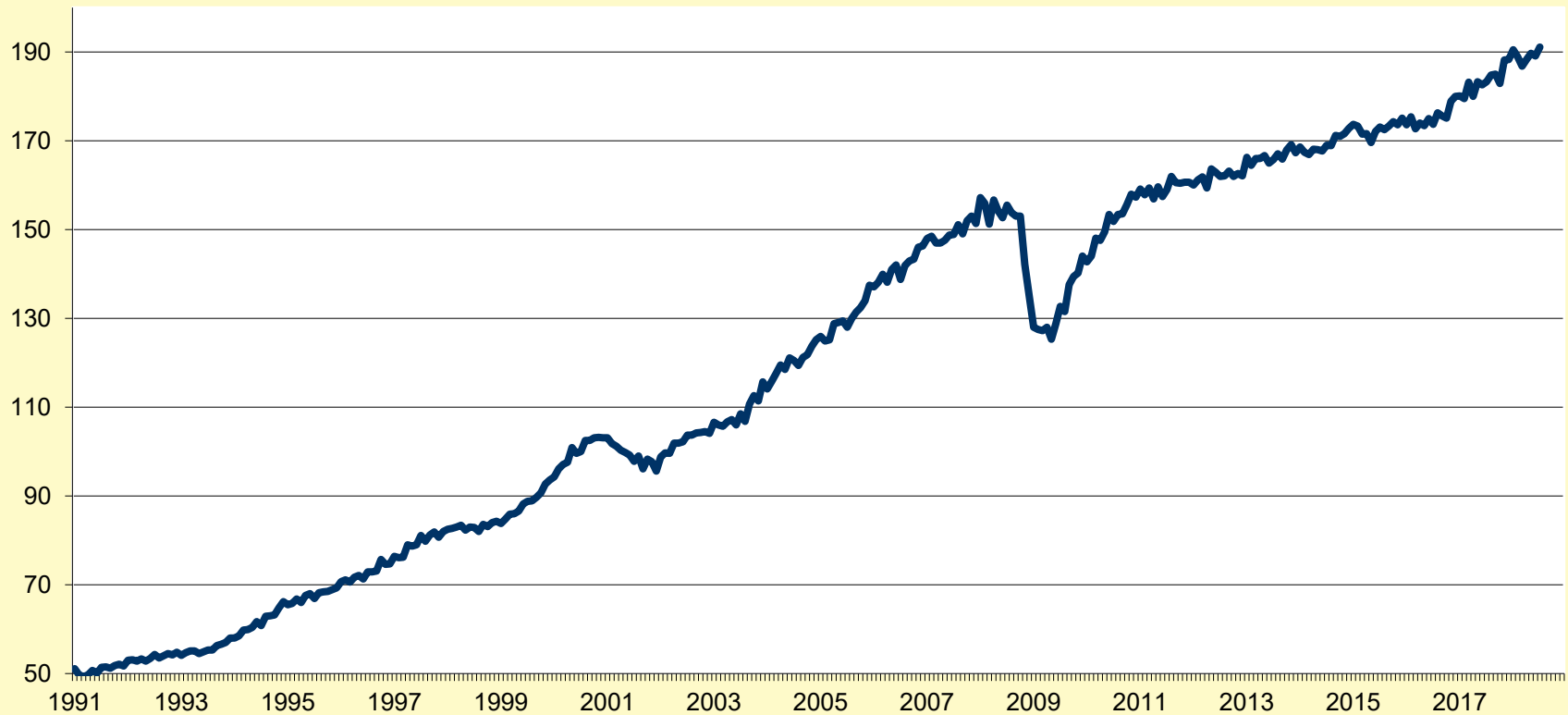
- Landen met totaal verschillende economische orden kunnen niet één gemeenschappelijke munt hanteren
- De zuidelijke landen hebben een te dure munt, de noordelijke een te goedkope
- Terwijl de wereldeconomie zich herstelde, hadden wij een eurocrisis (2012/13)
- De euro heeft niet voor convergentie, maar voor divergentie in de EU gezorgd

# Bij lage groei is protectionisme een dreiging

- In de jaren negentig groeide de wereldhandel  $2\frac{1}{2}$  maal zo snel als de wereldeconomie
- Voor de crisis van 2008 was het  $1\frac{1}{2}$  maal, nu is het nog maar de helft
- Mogelijk zitten we nu, net als rond 1913, aan het eind van een lange periode van vrijhandel

# Voor Nederland als exportland is het verloop van de wereldhandel heel belangrijk

Wereldhandelsmonitor CPB



# We zijn heel gelukkig en hopen dat nog lang te blijven!

## World Happiness Report 2018

- |                     |                      |
|---------------------|----------------------|
| 1. Finland          | 15. Duitsland        |
| 2. Noorwegen        | 18. Verenigde Staten |
| 3. Denemarken       | 19. Ver. Koninkrijk  |
| 4. IJsland          | 23. Frankrijk        |
| 5. Zwitserland      | 36. Spanje           |
| <b>6. Nederland</b> | 47. Italië           |
| 7. Canada           | 54. Japan            |
| 8. Nieuw-Zeeland    | 59. Rusland          |
| 9. Zweden           | 79. Griekenland      |
| 10. Australië       | 86. China            |



**Dank voor uw aandacht**

...